



**MIS ACTIVIDADES
DE VERANO**

**PRÁCTICAS DEL
LENGUAJE**



¡LLEGO LA HORA DE LEER! ANIMATE A HACER UNA LECTURA EN VOZ ALTA Y DESPUÉS OTRA SILENCIOSA PARA ENTENDER MEJOR EL CUENTO.

El regalo

A Carlitos le gustaban los dinosaurios. En sus seis años de vida los había juntado de cartón, de madera, de plástico coloreado o fosforescente, de lata, de corcho, de peluche y de papel maché. Tenía unos chiquitos que alineaba en una repisa sobre su cama, otros más grandes en el escritorio y cientos de ellos en el baúl de los juguetes. Conocía al terrible Tiranosaurio, al más tierno Brontosaurio y había colgado algunos Pterodáctilos de la lámpara.


Ese año, Carlitos pidió para Navidad un dinosaurio nuevo, distinto de todos los demás que ya tenía. Su mamá se sentía un poco preocupada porque no estaba segura de que Papa Noel pudiera conseguirlo. Carlitos tenía tantos dinosaurios que parecía imposible pensar en otro diferente.

Los hermanos de Carlitos ya le habían advertido que quizás no le llegara el regalo pedido, ya que era muy difícil de conseguir, pero Carlitos tenía una confianza total, él sabía que había otros dinosaurios y que Papa Noel le traería uno para Navidad.

El 24 a la tarde acomodó su media en la chimenea. En la familia seguían la tradición de recibir los regalos en medias especialmente decoradas, y si no entraban allí, Papa Noel los apilaba debajo. Después se fueron a cenar a la casa de la tía Ethel.

Comieron pollo, carne, ensaladas, y de postre, helado. Más tarde vino el pan dulce, los turrones, las nueces y las garrapiñadas. A las doce de la noche, vieron el cielo iluminarse de fuegos artificiales.

Carlitos quería volver pronto a su casa para ver su regalo, pero sus papás estaban charlando y brindando, así que tuvo que esperar un poco más.



Finalmente se hizo la hora de ir a casa.

-Carlitos, hijo, no te olvides que el regalo de Navidad no siempre es lo que esperamos.

-Ya sé, mamá. A Papa Noel le gustan las sorpresas.

-Claro, además, tiene que traer tantos regalos, que no siempre puede darnos justo lo que esperamos.

-Ya sé mamá, ya sé. Pero estoy seguro, estoy seguro...


-Bueno, bueno. Veremos qué nos trajo este año.

Los chicos entraron en la casa corriendo y se detuvieron petrificados en la chimenea. Varios paquetes de colores se apilaban junto a ella. Sin embargo, lo que más llamó la atención fue la media de Carlitos. Estaba estirada y a punto de reventar. Dentro de ella algo se revolvía y por la parte superior escapaba brillante e inquieta una larga cola verde.

¡CON DIFERENTES COLORES!

Marca en el cuento:

- Punto y seguido con AMARILLO
- Punto y aparte con ROJO
- Punto final con VERDE
- Sangría con AZUL



AHORA ¡A PENSAR Y RELEER! PINTÁ LA OPCIÓN CORRECTA

¿Cuál era el juguete preferido de este personaje?

- Una media de Navidad.
- Una pelota de football.
- Los dinosaurios.
- Los autitos de plástico.

¿Dónde guardaba sus juguetes preferidos Carlitos?

- Debajo de la cama.
- Todos en una repisa.
- En un cajón de la cocina.
- En una repisa, sobre el escritorio y en un baúl.

¿Qué pide Carlitos para Navidad?


- Un viaje con su familia.
- Un dinosaurio.
- Una repisa para poner en su cuarto.
- Medias de Navidad.

¿Dónde colocan los regalos en la familia de Carlitos?

- Debajo del árbol de Navidad.
- En la casa de la tía Ethel.
- Afuera en el Jardín.
- En las medias navideñas.

¿Por qué se habrán quedado petrificados los chicos?

- Porque no había ningún regalo.
- Porque había algo enorme en la media de Carlitos.
- Porque el único que tenía regalo era Carlitos.
- Porque Papa Noel se había quedado atascado en la chimenea.



ENCONTRÁ EN ESTA SOPA DE LETRAS LOS SUSTANTIVOS COMUNES Y PROPIOS ESCONDIDOS
DETRÁS DE LAS PISTAS. MARCALOS CON COLORES DIFERENTES

M	E	S	C	R	I	T	O	R	I	O	M	V	D
T	T	O	L	R	W	L	S	J	S	L	W	C	Z
F	H	P	Ñ	W	R	D	A	N	H	Ñ	E	W	M
F	E	Z	O	S	I	I	S	M	R	E	P	S	N
G	L	C	P	A	G	N	D	W	H	R	T	A	A
S	I	H	T	I	H	O	J	R	G	T	E	L	V
G	Ñ	I	K	T	K	S	M	T	S	D	R	K	I
L	P	M	E	D	I	A	S	Y	R	G	O	J	D
O	L	E	E	S	L	U	D	V	D	H	D	U	A
P	F	N	D	U	D	R	Y	G	C	C	A	Y	D
W	D	E	H	J	U	I	H	J	P	C	C	R	E
E	C	A	R	L	I	T	O	S	O	V	T	F	T
A	H	W	M	L	R	S	S	L	L	D	I	F	V
X	M	E	D	H	Q	J	S	G	R	T	L	J	C
B	R	O	N	T	O	S	A	U	R	I	O	H	N

PISTAS:


- 1) Nombre del protagonista del cuento.
- 2) Juguete que coleccionaba Carlitos.
- 3) Nombre de la tía del protagonista del cuento.
- 4) Objeto en donde la Papa Noel le deja los regalos a la familia de Carlitos.
- 5) Lugar en donde Carlitos apoyaba algunos de sus dinosaurios.

- 6) Nombre de la festividad religiosa en la que se celebra el día del nacimiento de Jesús.
- 7) Nombre de uno de los dinosaurios más tiernos según Carlitos.
- 8) Nombre del dinosaurio colgado de la lámpara de Carlitos.
- 9) Lugar de donde colgaban las medias de Navidad.

¡A ESCRIBIR!

¿QUÉ PALABRAS USAMOS PARA DESCRIBIR? ¡LOS ADJETIVOS!

Escribí un texto descriptivo de al menos 3 párrafos describiendo a tu mejor amiga.



ELEGÍ ALGUNO DE ESTOS TÍTULOS Y ESCRIBÍ UN CUENTO. ACORDATE DE QUE TENGA UNA INTRODUCCIÓN, UN NUDO Y EL DESENLACE.

- **EL CASTILLO ENCANTADO**
- **LA PRINCESA QUE NO SABÍA CANTAR**
- **¡MI MASCOTA HABLA!**
- **VACACIONES EN LA PLAYA**

AGUDAS, GRAVES Y ESDRÚJULAS

Pintá con amarillo las palabras agudas, con verde las graves y con rosa las esdrújulas.



¡AHORA A DESCANSAR!

¡¡FELICES
VACACIONES!!



PÁGINAS DE INTERNET SUGERIDAS

Lectura:

- www.milcuentos.com
- www.cuentosparadormir.com tradicionales, divertidos, cortos, valores. También viene con Audio en español.
- **Cuentos y leyendas** (son 4) se pueden escuchar. Viene con actividades.
<http://ntic.educacion.es/w3//recursos2/cuentos/cuentos2/index.html>
- <http://www.chistesparachicos.com/> destacados: chistontos

Lengua:

- <http://www.xtec.cat/~jgenover/entrada.htm> Lengua activa: CL, léxico, morfología, sintaxis.
- <http://9letras.wordpress.com/lectoescritura/> es un blog de lectoescritura.
destacados:
- **ESCRITURA DE CUENTOS** (6 ESCENAS)
http://portal.perueduca.edu.pe/modulos/m_pancho/
- **Ordenar palabras alfabéticamente** <http://genmagic.org/lengua3/oa1c.swf>
- **USO DE CONECTORES** (explicación y ejemplos de aplicación para copiar)
<http://www.aula365.com/post/conectores-de-textos/>
- **Escritura de cuentos:**
http://portal.perueduca.edu.pe/modulos/m_pancho/Ordenar palabras por ABC: <http://genm>